

ACTIVO

PASIVO Y CAPITAL

DISPONIBILIDADES	00 \$	2,265,636.69	CAPTACION TRADICIONAL		
			Depósitos de exigibilidad inmediata	\$	42,574,762.44
INVERSIONES EN VALORES			Depósitos a plazo	\$	239,755,672.21
Títulos para negociar	\$		Títulos de crédito emitidos	\$	282,330,434.65
Títulos disponibles para la venta	\$		PRESTAMOS BANCARIOS Y DE OTROS ORGANISMOS		
Títulos conservados a vencimiento	\$		De corto plazo	\$	
Títulos recibidos en reporte	\$	255,321,328.30	De largo plazo	\$	
			OTRAS CUENTAS POR PAGAR		
CARTERA DE CREDITO VIGENTE			Impuestos a la utilidad por pagar	\$	1,112,543.21
Créditos comerciales	\$	22,095,117.83	PTU por pagar	\$	356,104.47
Créditos de consumo	\$	31,379,481.10	Aportaciones para futuros aumentos de capital pendientes de formalizar por su órgano de gobierno	\$	
Créditos a la vivienda	\$		Fondo de Obra Social	\$	
TOTAL CARTERA DE CREDITO VIGENTE	\$	53,474,598.93	Fondo de Educación Cooperativa (2)	\$	
			Acreedores diversos y otras cuentas por pagar	\$	3,000,356.63
CARTERA DE CREDITO VENCIDA			OBLIGACIONES SUBORDINADAS EN CIRCULACION		\$
Créditos comerciales	\$		IMPUESTOS Y PTU DIFERIDOS (NETO)		\$
Créditos al consumo	\$		CREDITOS DIFERIDOS Y COBROS ANTICIPADOS		\$
Créditos a la vivienda	\$				545,229.41
TOTAL CARTERA DE CREDITO VENCIDA	\$		TOTAL PASIVO		\$
					287,344,668.37
TOTAL CARTERA DE CREDITO	\$	53,474,598.93	CAPITAL CONTABLE		
(-) MENOS			CAPITAL CONTRIBUIDO		
ESTIMACION PREVENTIVA PARA RIESGOS CREDITICIOS	\$	(686,509.65)	Capital social	\$	13,643,775.00
			Aportaciones para futuros aumentos de capital formalizadas por su órgano de gobierno	\$	0.02
CARTERA DE CREDITO (NETO)	\$	52,788,089.28	Prima en venta de acciones (1)	\$	
			Obligaciones subordinadas en circulación	\$	
OTRAS CUENTAS POR COBRAR (NETO)	00 \$	978,554.91	Reserva Especial aportada por la institución Fundadora (2)	\$	
BIENES ADJUDICADOS	00 \$		Donativos	\$	
			Efecto por incorporación al régimen de entidades de ahorro y crédito popular	\$	(291,166.17)
INMUEBLES, MOBILIARIO Y EQUIPO (NETO)	00 \$		CAPITAL GANADO		
			Fondo de Reserva	\$	1,779,030.01
INVERSIONES PERMANENTES EN ACCIONES	00 \$	90,000.00	Resultado de ejercicios anteriores	\$	6,195,082.80
			Resultado por valuación de títulos disponibles para la venta	\$	
IMPUESTOS Y PTU DIFERIDOS (NETO)	00 \$		Resultado por tenencia de activos no monetarios	\$	
			Resultado neto	\$	2,779,722.50
OTROS ACTIVOS					10, 83,835.31
Cargos diferidos, pagos anticipados e intangibles	\$	7,503.35	TOTAL CAPITAL CONTABLE		\$
Otros activos	\$				24,106,444.16
		7,503.35	TOTAL PASIVO Y CAPITAL CONTABLE		\$
TOTAL ACTIVO	\$	311,451,112.53			311,451,112.53

Índice de Capitalización al 30 de Junio de 2023 224.8824%
 Índice de Activos Sujetos a Riesgo de Crédito 25.0346%
 Índice de Activos Sujetos a Riesgo de Crédito y Mercado 24.2743%

CUENTAS DE ORDEN

Avales otorgados	\$	0
Activos y pasivos contingentes	\$	0
Compromisos crediticios	\$	0
Bienes en custodia o en administración	\$	0
Intereses devengados no cobrados derivados de cartera de crédito vencida	\$	0.00
Otras cuentas de registro	\$	0.00

El saldo histórico del capital social al 30 DE JUNIO DE 2023 es de 13,643,775 pesos

"El presente balance general, se formuló de conformidad con los Criterios de Contabilidad para Sociedades Financieras Populares, Sociedades Financieras Comunitarias y Organismos de Integración Financiera Rural, emitidos por la Comisión Nacional Bancaria y de Valores, con fundamento en lo dispuesto por los Artículos 117, 118 y 119 Bis 4 de la Ley de Ahorro y Crédito Popular, de observancia general y obligatoria, aplicados de manera consistente, encontrándose reflejadas las operaciones efectuadas por la Sociedad Financiera Popular hasta la fecha arriba mencionada, las cuales se realizaron y valoraron con apego a sanas prácticas financieras y a las disposiciones legales y administrativas aplicables.

El presente balance general fue aprobado por el Consejo de Administración bajo la responsabilidad de los directivos que lo suscriben"

El sitio donde podrá consultarse esta información es: <http://www.cnbv.gob.mx>

Carlos Jose de la Garza Cavazos

GERENTE

Agustín Ángel Salazar García

PDTE. CONSEJO DE ADMON.

Manuel Lazo Rodríguez

TESRO. CONSEJO ADMON.

Mario Leal Marroquín

COMISARIO

UNETE Financiera de Allende S. A. de C. V. SFP

NIVEL DE OPERACIONES I
CALLE JUAREZ ESQUINA CON JIMENEZ

ESTADO DE RESULTADOS DEL 01 DE ENERO AL 30 DE JUNIO DE 2023


(Cifras en Pesos)

Ingresos por intereses		\$	19,487,496.82
Gastos por intereses		\$	12,868,692.11
Resultado por posición monetaria neto (margen financiero)		\$	<u>6,618,804.71</u>
MARGEN FINANCIERO		\$	6,618,804.71
Estimación preventiva para riesgos crediticios		\$	<u>132,394.14</u>
MARGEN FINANCIERO AJUSTADO POR RIESGOS CREDITICIOS		\$	6,486,410.57
Comisiones y tarifas cobradas	\$		
Comisiones y tarifas pagadas	\$	138,089.25	
Resultado por intermediación	\$		
Otros ingresos (egresos) de la operación	\$	432,422.51	\$
Gastos de administración y promoción	\$	2,932,708.19	\$
			<u>2,638,374.93</u>
RESULTADO DE LA OPERACION		\$	3,848,035.64
Participación en el resultado de subsidiarias no consolidadas, asociadas y negocios conjuntos		\$	<u>0.00</u>
RESULTADO ANTES DE IMPUESTOS A LA UTILIDAD		\$	3,848,035.64
Impuestos a la utilidad causados	\$	1,068,313.14	
Impuestos a la utilidad diferidos (netos)	\$		<u>1,068,313.14</u>
RESULTADO ANTES DE OPERACIONES DISCONTINUADAS		\$	2,779,722.50
Otros productos	\$		
Otros gastos	\$		\$
Operaciones discontinuadas			<u>0.00</u>
RESULTADO NETO		\$	2,779,722.50
Indice de Capitalizacion Al 30 de Junio de 2023	#	224.8824%	
Indice de Activos Sujetos a Riesgo de Credito	#	25.0346%	
Indice de Activos Sujetos a Riesgo de Credito y Mercado	#	24.2743%	


El presente estado de resultados se formuló de conformidad con los Criterios de Contabilidad para Sociedades Financieras Populares Sociedades Financieras Comunitarias y Organismos de Integración Financiera Rural, emitidos por la Comisión Nacional Bancaria y de Valores, con fundamento en lo dispuesto por los Artículos 117, 118 y 119 Bis 4 de la Ley de Ahorro y Crédito Popular, de observancia general y obligatoria, aplicados de manera consistente, encontrándose reflejados todos los ingresos y egresos derivados de las operaciones efectuadas por la Sociedad Financiera Popular durante el periodo arriba mencionado, las cuales se realizaron y valoraron con apego a sanas prácticas financieras y a las disposiciones legales y administrativas aplicables.


El presente estado de resultados fue aprobado por el Consejo de Administración bajo la responsabilidad de los directivos que lo suscriben."

El sitio donde podrá consultarse esta información es: <http://www.cnbv.gob.mx>


Carlos Jose de la Garza Cavazos
GERENTE


Manuel Lazo Rodríguez
TESRO. CONSEJO ADMON.


Agustín Angel Salazar García
PDTE. CONSEJO DE ADMON.


Mario Leal Marroquín
COMISARIO

UNETE Financiera de Allende S. A. de C. V. SFP
Nivel de Operaciones II
Estado de Flujos de Efectivo del 1o. de enero al 30 de junio de 2023
(Cifras en pesos)

Resultado neto:	2,779,722.50
Ajustes por partidas que no implican flujo de efectivo:	
Depreciaciones de inmuebles, mobiliario y equipo	0.00
Amortizaciones de activos intangibles	0.00
Provisiones	15,001.63
Impuestos a la utilidad causados y diferidos	0.00
Participación en el resultado de subsidiarias no consolidadas y asociadas	0.00
Operaciones discontinuadas	0.00
Otros	0.00
	15,001.63
Actividades de operación:	2,794,724.13
Cambio en inversiones en valores	-41,439,468.87
Cambio en deudores por reporto	0.00
Cambio en cartera de crédito (neto)	4,667,338.01
Cambio en bienes adjudicados (neto)	0.00
Cambio en otros activos operativos (neto)	-84,788.96
Cambio en captación tradicional	32,424,209.03
Cambio en préstamos bancarios y de otros organismos	0.00
Cambio en colaterales vendidos	0.00
Cambio en obligaciones subordinadas en circulación	0.00
Cambio en otros pasivos operativos	1,455,006.83
Flujos netos de efectivo de actividades de operación	-182,979.83
Actividades de inversión:	
Cobros por disposición de propiedades, mobiliario y equipo	0.00
Pagos por adquisición de propiedades, mobiliario y equipo	0.00
Cobros por disposición de subsidiarias y asociadas	0.00
Pagos por adquisición de subsidiarias y asociadas	0.00
Cobros por disposición de otras inversiones permanentes	0.00
Pagos por adquisición de otras inversiones permanentes	0.00
Cobros de dividendos en efectivo	0.00
Cobros por disposición de activos intangibles	0.00
Pagos por adquisición de activos intangibles	0.00
Cobros por disposición de activos de larga duración disponibles para la venta	0.00
Cobros por disposición de otros activos de larga duración	0.00
Pagos por adquisición de otros activos de larga duración	0.00
Flujos netos de efectivo de actividades de inversión	0.00
Actividades de financiamiento:	
Aumentos o aportaciones de capital	0.00
Reembolsos de capital	0.00
Pago de dividendos en efectivo	0.00
Aportaciones para futuros aumentos de capital	0.00
Flujos netos de efectivo de actividades de financiamiento	0.00
Incremento o disminución neta de efectivo y equivalentes de efectivo	-182,979.83
Efectos por cambios en el valor del efectivo y equivalentes de efectivo	0.00
Efectivo y equivalentes de efectivo al inicio del período	2,448,616.52
Efectivo y equivalentes de efectivo al final del período	2,265,636.69

"El presente estado de flujos de efectivo se formuló de conformidad con los Criterios de Contabilidad para Sociedades Financieras Populares, Sociedades Financieras Comunitarias y Organismos de Integración Financiera Rural, emitidos por la Comisión Nacional Bancaria y de Valores, con fundamento en lo dispuesto por los Artículos 117, 118 y 119 Bis 4 de la Ley de Ahorro y Crédito Popular, de observancia general y obligatoria, aplicados de manera consistente, encontrándose reflejadas todas las entradas y salidas de efectivo derivadas de las operaciones efectuadas por la Sociedad Financiera Popular durante el periodo arriba mencionado, las cuales se realizaron y valoraron con apego a sanas prácticas financieras y a las disposiciones legales y administrativas aplicables.

El presente estado de resultados fue aprobado por el Consejo de Administración bajo la responsabilidad de los directivos que lo suscriben."
El sitio donde podrá consultarse esta información es: <http://www.cnbv.gob.mx>

Índice de Capitalización al 30 de Junio de 2023	224.8824%
Índice de Activos Sujetos a Riesgo de Crédito	25.0346%
Índice de Activos Sujetos a Riesgo de Crédito y Mercado	24.2743%

Carlos Jose de la Garza Cavazos

GERENTE

Manuel Lazo Rodríguez

TESORO. CONSEJO ADMON.

Agustín Angel Salazar García

PDTE. CONSEJO DE ADMON.

Mario Leal Marroquín

COMISARIO

UNETE Financiera de Allende S. A. de C. V. SFP

Nivel de Operaciones II

ESTADO DE VARIACIONES EN EL CAPITAL CONTABLE DEL 31 DE DICIEMBRE DEL 2022 AL 30 DE JUNIO DEL 2023

(Cifras en pesos)

	CAPITAL CONTABLE				CAPITAL GANADO					TOTAL CAPITAL CONTABLE
	CAPITAL SOCIAL	APORT. P/FUT. AUM. DE	PRIMA EN VENTA DE	EFEECTO POR INCORP. AL	FONDO DE RESERVA	RESULTADO DE EJERCICIOS	RESULT. X VALUAC. DE	RESULT. POR TENENC. DE	RESULTADO NETO	
Saldos del ejercicio anterior	13,643,775.00	0.02	0.00	-291,166.17	1,240,355.03	1,347,008.03	0.00	0.00	5,386,749.75	21,326,721.66
MOVIMIENTOS INHERENTES A LAS DECISIONES DE LOS SOCIOS										
Aumento o (disminución) del capital social	0.00	0.00	0.00	0.00	0.00	0.00	0.00	0.00	0.00	0.00
Aportaciones para futuros aumentos de capital	0.00	0.00	0.00	0.00	0.00	0.00	0.00	0.00	0.00	0.00
Prima en venta de acciones	0.00	0.00	0.00	0.00	0.00	0.00	0.00	0.00	0.00	0.00
Efecto por incorporación al regimen de entidades	0.00	0.00	0.00	0.00	0.00	0.00	0.00	0.00	0.00	0.00
Constitución de reservas	0.00	0.00	0.00	0.00	538,674.98	0.00	0.00	0.00	-538,674.98	0.00
Traspaso del resultado neto a resultado de ejercicios anteriores	0.00	0.00	0.00	0.00	0.00	4,848,074.77	0.00	0.00	-4,848,074.77	0.00
TOTAL	0.00	0.00	0.00	0.00	538,674.98	4,848,074.77	0.00	0.00	-5,386,749.75	0.00
MOVIMIENTOS INHERENTES AL RECONOCIMIENTO DE LA UTILIDAD INTEGRAL										
Resultado neto	0.00	0.00	0.00	0.00	0.00	0.00	0.00	0.00	2,779,722.50	2,779,722.50
Resultado por valuación de títulos disp. p/la venta	0.00	0.00	0.00	0.00	0.00	0.00	0.00	0.00	0.00	0.00
Resultado por tenencia de activos no monetarios	0.00	0.00	0.00	0.00	0.00	0.00	0.00	0.00	0.00	0.00
TOTAL	0.00	0.00	0.00	0.00	0.00	0.00	0.00	0.00	2,779,722.50	2,779,722.50
Saldo al 30 DE JUNIO DEL 2023	13,643,775.00	0.02	0.00	-291,166.17	1,779,030.01	6,195,082.80	0.00	0.00	2,779,722.50	24,106,444.16

224.8824%

Indice de Capitalización al 30 de Junio de 2023

25.0346%

Indice de Activos Sujetos a Riesgo de Credito

24.2743%

Indice de Activos Sujetos a Riesgo de Credito y Mercado

"El presente estado de variaciones en el capital contable se formuló de conformidad con los Criterios de Contabilidad para Sociedades Financieras Populares, Sociedades Financieras Comunitarias y Organismos de Integración Financiera Rural, emitidos por la Comisión Nacional Bancaria y de Valores, con fundamento en lo dispuesto por los Artículos 117, 118 y 119 Bis 4 de la Ley de Ahorro y Crédito Popular, de observancia general y obligatoria, aplicados de manera consistente, encontrándose reflejados todos los movimientos en las cuentas de capital contable derivados de las operaciones efectuadas por la Sociedad Financiera Popular durante el periodo arriba mencionado, las cuales se realizaron y valoraron con apego a sanas prácticas financieras y a las disposiciones legales y administrativas aplicables.

El presente estado de variaciones en el capital contable fue aprobado por el Consejo de Administración bajo la responsabilidad de los directivos que lo suscriben."

El sitio donde podrá consultarse esta información es: <http://www.cnbv.gob.mx>

Carlos Jose de la Garza Cavazos

GERENTE

Agustín Angel Salazar García

PDTE. CONSEJO DE ADMON.

Manuel Lazo Rodríguez

TESRO. CONSEJO ADMON.

Mario Leal Marroquín

COMSARIO

BALANZA DE PETICION CIERRE MENSUAL
UNETE Financiera de Allende S. A. de C. V. SFP
ENTIDAD: 0108

Fecha de Generación: 14/07/2023

Cuenta Contable	Descripción	Saldo Inicial	Cargos	Abonos	Saldo Final
1	ACTIVO	303,726,422.77	274,384,210.68	265,973,011.27	312,137,622.18
10	DISPONIBILIDADES	1,123,538.23	28,247,883.12	27,105,784.66	2,265,636.69
1001	CAJA	0.00	9,121,027.91	9,121,027.91	0.00
100101	FONDO FIJO DE CAJA	0.00	9,121,027.91	9,121,027.91	0.00
1001010001	EFFECTIVO SUCURSALES	0.00	9,121,027.91	9,121,027.91	0.00
1002	BANCOS	1,123,538.23	19,126,855.21	17,984,756.75	2,265,636.69
100203	BANREGIO	666,533.90	10,229,452.85	10,290,144.27	605,842.48
1002030001	BANREGIO	666,533.90	10,229,452.85	10,290,144.27	605,842.48
100204	BANCOMER	429,916.03	6,064,101.67	5,131,734.40	1,362,283.30
1002040001	BANCOMER	429,916.03	6,064,101.67	5,131,734.40	1,362,283.30
100205	BANORTE	27,088.30	2,833,300.69	2,562,878.08	297,510.91
1002050001	BANORTE	27,088.30	2,833,300.69	2,562,878.08	297,510.91
11	INVERSIONES EN VALORES	246,640,295.28	8,681,033.02	0.00	255,321,328.30
1104	DEUDORES EN REPORTO	246,640,295.28	8,681,033.02	0.00	255,321,328.30
110402	DEUDA BANCARIA	246,640,295.28	8,681,033.02	0.00	255,321,328.30
1104020001	CASA DE BOLSA MAS FONDOS	143,899,039.14	7,752,279.06	0.00	151,651,318.20
1104020002	CASA DE BOLSA FINAMEX	102,741,256.14	928,753.96	0.00	103,670,010.10
12	CARTERA DE CREDITO VIGENTE	54,906,756.16	3,108,102.11	4,540,259.34	53,474,598.93
1201	CREDITOS COMERCIALES	22,874,204.61	1,574,016.92	2,353,103.70	22,095,117.83
120101	ACTIVIDAD EMPRESARIAL O COMERCIAL	22,874,204.61	1,574,016.92	2,353,103.70	22,095,117.83
1201012	OPERACIONES PRENDARIAS	22,874,204.61	1,574,016.92	2,353,103.70	22,095,117.83
1201012001	OPERACIONES PRENDARIAS CAPITAL VIGENTE	22,678,656.38	1,133,000.00	1,900,647.71	21,911,008.67
1201012002	OPERACIONES PRENDARIAS INTERESES VIGENTES	195,548.23	441,016.92	452,455.99	184,109.16
1202	CREDITOS DE CONSUMO	32,032,551.55	1,534,085.19	2,187,155.64	31,379,481.10
120202	PERSONALES	32,032,551.55	1,534,085.19	2,187,155.64	31,379,481.10
1202020001	PERSONALES CAPITAL VIGENTE	31,724,192.77	930,000.00	1,553,490.25	31,100,702.52
1202020002	PERSONALES INTERESES VIGENTE	308,358.78	604,085.19	633,665.39	278,778.58
14	OTRAS CUENTAS POR COBRAR	965,833.10	234,339,006.96	234,326,285.15	978,554.91
1401	DEUDORES DIVERSOS	965,833.10	234,339,006.96	234,326,285.15	978,554.91

140104	SALDOS A FAVOR DE IMPUESTOS E IMPUESTOS ACREDITABLES	965,833.10	127,880.61	115,158.80	978,554.91
1401040001	PAGO PROVISIONAL DE ISR	659,777.07	105,531.81	0.00	765,308.88
1401040003	ISR CASAS DE BOLSA	0.00	12,721.81	12,721.81	0.00
1401040006	SALDOS A FAVOR DE ISR	306,056.03	0.00	92,810.00	213,246.03
1401040008	IVA ACREDITABLE PAGADO	0.00	9,626.99	9,626.99	0.00
140107	OTROS DEUDORES	0.00	234,211,126.35	234,211,126.35	0.00
1401071	GESTOR DE INCIDENCIAS	0.00	234,211,126.35	234,211,126.35	0.00
1401071002	SALDOS EN ACS. INTERVENCION 03-17	0.00	202,324,037.89	202,324,037.89	0.00
1401071006	INTERSUCURSALES	0.00	31,887,088.46	31,887,088.46	0.00
1601	INMUEBLES, MOBILIARIO Y EQUIPO	60,502.56	0.00	0.00	60,502.56
160105	EQUIPO DE COMPUTO	37,615.52	0.00	0.00	37,615.52
1601050001	EQUIPO DE COMPUTO	37,615.52	0.00	0.00	37,615.52
160106	MOBILIARIO	22,887.04	0.00	0.00	22,887.04
1601060001	CAJA FUERTE	19,964.00	0.00	0.00	19,964.00
1601060002	ARCHIVEROS	2,923.04	0.00	0.00	2,923.04
1603	DEPRECIACION ACUMULADA DE INMUEBLES, MOBILIARIO Y EQUIPO	(60,502.56)	0.00	0.00	(60,502.56)
160303	EQUIPO DE COMPUTO	(37,615.52)	0.00	0.00	(37,615.52)
1603030001	EQUIPO DE COMPUTO	(37,615.52)	0.00	0.00	(37,615.52)
160304	MOBILIARIO	(22,887.04)	0.00	0.00	(22,887.04)
1603040001	CAJA FUERTE	(19,964.00)	0.00	0.00	(19,964.00)
1603040002	ARCHIVEROS	(2,923.04)	0.00	0.00	(2,923.04)
17	INVERSIONES PERMANENTES EN ACCIONES	90,000.00	0.00	0.00	90,000.00
1703	OTRAS INVERSIONES PERMANENTES EN ACCIONES	90,000.00	0.00	0.00	90,000.00
170302	NO PERTENECIENTES AL SECTOR FINANCIERO	90,000.00	0.00	0.00	90,000.00
1703020001	APORTACION A LA FEDERACION	90,000.00	0.00	0.00	90,000.00
19	OTROS ACTIVOS	0.00	8,185.47	682.12	7,503.35
1901	CARGOS DIFERIDOS, PAGOS ANTICIPADOS E INTANGIBLES	0.00	8,185.47	682.12	7,503.35
190101	CARGOS DIFERIDOS	0.00	8,185.47	682.12	7,503.35
1901015	SEGUROS POR AMORTIZAR	0.00	8,185.47	682.12	7,503.35
1901015001	SEGURO DE EDIFICIO, CONTENIDO, DINERO Y VALORES	0.00	8,185.47	682.12	7,503.35
2	PASIVO	(279,358,422.62)	193,769,866.39	201,756,112.14	(287,344,668.37)
20	CAPTACION TRADICIONAL	(275,099,518.00)	186,113,063.71	193,343,980.36	(282,330,434.65)

2001	DEPOSITOS DE EXIGIBILIDAD INMEDIATA	(40,471,096.36)	3,792,988.34	5,896,654.42	(42,574,762.44)
200101	DEPOSITOS A LA VISTA	(34,494,328.14)	1,516,331.66	3,627,530.58	(36,605,527.06)
2001011	SIN INTERESES	(12,025,275.00)	247,000.00	1,747,550.00	(13,525,825.00)
2001011002	DEPOSITO EN GARANTIA	(4,316,925.00)	188,350.00	102,400.00	(4,230,975.00)
2001011003	TANDA AHORRO SEMANAL SIN INTERES	(7,398,550.00)	50,400.00	1,578,500.00	(8,926,650.00)
2001011004	TANDA AHORRO QUINCENAL SIN INTERES	(216,700.00)	8,250.00	37,250.00	(245,700.00)
2001011005	TANDA AHORRO SEMESTRAL SIN INTERES	(93,100.00)	0.00	29,400.00	(122,500.00)
2001012	CON INTERESES	(22,469,053.14)	1,269,331.66	1,879,980.58	(23,079,702.06)
2001012001	DEPOSITOS A LA VISTA CON INTERESES	(22,462,937.82)	1,087,120.04	1,697,832.51	(23,073,650.29)
2001012002	INTERESES DEPOSITOS A LA VISTA	(6,115.32)	182,211.62	182,148.07	(6,051.77)
200102	DEPOSITOS DE AHORRO	(5,976,768.22)	2,276,656.68	2,269,123.84	(5,969,235.38)
2001020003	DEPOSITOS DE AHORRO	(5,971,593.85)	2,271,482.31	2,263,779.57	(5,963,891.11)
2001020005	INTERESES POR PAGAR DEPOSITOS DE AHORRO	(5,174.37)	5,174.37	5,344.27	(5,344.27)
2002	DEPOSITOS A PLAZO	(234,628,421.64)	182,320,075.37	187,447,325.94	(239,755,672.21)
200201	DEPOSITOS RETIRABLES EN DIAS PREESTABLECIDOS	(2,896,615.74)	0.00	2,196.20	(2,898,811.94)
2002012	DEPOSITOS QUE AMPARAN CREDITOS OTORGADOS	(2,896,615.74)	0.00	2,196.20	(2,898,811.94)
2002012001	OTROS DEPOSITOS A PLAZO AMPARA CREDITOS OTORGADOS	(2,885,519.17)	0.00	1,950.66	(2,887,469.83)
2002012002	INTERESES POR OTROS DEPOSITOS A PLAZO AMPARA CREDITOS OTORGA	(11,096.57)	0.00	245.54	(11,342.11)
200202	OTROS DEPOSITOS A PLAZO	(231,731,805.90)	182,320,075.37	187,445,129.74	(236,856,860.27)
2002020001	OTROS DEPOSITOS A PLAZO	(231,279,705.57)	180,261,025.85	185,342,185.24	(236,360,864.96)
2002020002	INTERESES POR OTROS DEPOSITOS A PLAZO	(452,100.33)	2,059,049.52	2,102,944.50	(495,995.31)
22	OTRAS CUENTAS POR PAGAR	(2,416,594.45)	7,618,263.38	8,202,025.56	(3,000,356.63)
2205	ACREEDORES DIVERSOS Y OTRAS CUENTAS POR PAGAR	(2,416,594.45)	7,618,263.38	8,202,025.56	(3,000,356.63)
220509	IMPUESTO AL VALOR AGREGADO	(218,269.77)	247,376.99	184,396.85	(155,289.63)
2205091	IVA POR PAGAR	(218,269.77)	247,376.99	184,396.85	(155,289.63)
2205091001	IVA POR PAGAR	0.00	0.00	184,396.85	(184,396.85)
2205091004	IVA TRASLADADO POR PAGAR	(218,269.77)	247,376.99	0.00	29,107.22
220510	OTROS IMPUESTOS Y DERECHOS POR PAGAR	(148,532.00)	208,837.00	113,620.00	(53,315.00)
2205101	OTROS IMPUESTOS POR PAGAR	(148,532.00)	208,837.00	113,620.00	(53,315.00)
2205101002	RETENCION ISPT	0.00	53,315.00	53,315.00	0.00
2205101003	RVA RET ISPT	(148,532.00)	148,532.00	53,315.00	(53,315.00)
2205101005	RETENCION IMSS	0.00	6,990.00	6,990.00	0.00
220511	IMPUESTOS Y APORTACIONES DE SEGURIDAD SOCIAL RETENIDOS POR ENTERAR	(91,420.87)	63,327.81	111,975.41	(140,068.47)

2205111	IMPUESTOS RETENIDOS POR ENTERAR	(25,374.76)	25,375.00	22,975.30	(22,975.06)
2205111001	RETENCION ISR DE AHORRO VISTA	(2,109.94)	2,110.00	1,979.58	(1,979.52)
2205111002	RETENCION ISR DE PASIVO PLAZO	(22,178.65)	22,178.00	19,908.86	(19,909.51)
2205111003	RET 10% IVA	(561.20)	561.00	561.04	(561.24)
2205111004	RET 10% ISR	(524.97)	526.00	525.82	(524.79)
2205112	APORTACIONES DE SEGURIDAD SOCIAL	(66,046.11)	37,952.81	89,000.11	(117,093.41)
2205112001	RVA PAGOS DE IMSS	(23,344.28)	23,344.28	22,591.26	(22,591.26)
2205112002	RVA 2% SOBRE NOMINAS	(7,081.00)	7,081.00	8,852.00	(8,852.00)
2205112003	RVA PAGO DE INFONAVIT	(18,929.27)	7,527.53	13,796.80	(25,198.54)
2205112004	RVA PAGO DE RCV	(15,747.99)	0.00	20,260.93	(36,008.92)
2205112005	RVA PAGO INFONAVIT PATRON	(943.57)	0.00	23,499.12	(24,442.69)
220512	PROVISION PARA BENEFICIOS A LOS EMPLEADOS	(299,357.65)	0.00	2,322.33	(301,679.98)
2205122	BENEFICIOS POST EMPLEO	(299,357.65)	0.00	2,322.33	(301,679.98)
22051223	OTROS BENEFICIOS POST-EMPLEO	(299,357.65)	0.00	2,322.33	(301,679.98)
2205122301	OTROS BENEFICIOS POST-EMPLEO	(299,357.65)	0.00	2,322.33	(301,679.98)
220513	BENEFICIOS DIRECTOS A CORTO PLAZO	(53,153.08)	0.00	10,470.66	(63,623.74)
2205131	BENEFICIOS DIRECTOS A CORTO PLAZO	(53,153.08)	0.00	10,470.66	(63,623.74)
2205131001	PROVISION AGUINALDOS	(53,153.08)	0.00	10,470.66	(63,623.74)
220516	OTROS ACREEDORES DIVERSOS	(1,605,861.08)	7,098,721.58	7,779,240.31	(2,286,379.81)
2205163	OTROS	(1,605,861.08)	7,098,721.58	7,779,240.31	(2,286,379.81)
2205163002	CUENTA OPERATIVA	(1,582,199.69)	7,075,060.19	7,760,655.31	(2,267,794.81)
2205163003	DEPOSITOS NO IDENTIFICADOS	(23,661.39)	23,661.39	18,585.00	(18,585.00)
24	IMPUESTOS Y PTU DIFERIDOS (A CARGO)	(1,279,021.46)	0.00	189,626.22	(1,468,647.68)
2402	PARTICIPACION DE LOS TRABAJADORES EN LAS UTILIDADES DIFERIDA (A CARGO)	(1,279,021.46)	0.00	189,626.22	(1,468,647.68)
2402000001	RESERVA PTU	(292,895.73)	0.00	63,208.74	(356,104.47)
2402000002	ISR A PAGAR	(400,334.43)	0.00	0.00	(400,334.43)
2402000003	RESERVA ISR PAGOS PROVISIONALES	(585,791.30)	0.00	126,417.48	(712,208.78)
25	CREDITOS DIFERIDOS Y COBROS ANTICIPADOS	(563,288.71)	38,539.30	20,480.00	(545,229.41)
2501	CREDITOS DIFERIDOS	(563,288.71)	38,539.30	20,480.00	(545,229.41)
250101	COMISIONES POR EL OTORGAMIENTO INICIAL DEL CREDITO	(563,288.71)	38,539.30	20,480.00	(545,229.41)
2501011	CREDITOS COMERCIALES	(237,890.10)	21,427.60	11,330.00	(227,792.50)
25010111	ACTIVIDAD EMPRESARIAL O COMERCIAL	(237,890.10)	21,427.60	11,330.00	(227,792.50)
2501011102	OPERACIONES PRENDARIAS	(237,890.10)	21,427.60	11,330.00	(227,792.50)

2501012	CREDITOS DE CONSUMO	(325,398.61)	17,111.70	9,150.00	(317,436.91)
2501012002	PERSONALES	(325,398.61)	17,111.70	9,150.00	(317,436.91)
3	ESTIMACION PREVENTIVA PARA RIESGOS CREDITICIOS	(704,017.15)	32,227.40	14,719.90	(686,509.65)
30	ESTIMACION PREVENTIVA PARA RIESGOS CREDITICIOS	(704,017.15)	32,227.40	14,719.90	(686,509.65)
3001	ESTIMACION PREVENTIVA PARA RIESGOS CREDITICIOS DERIVADA DE LA CALIFICACION	(704,017.15)	32,227.40	14,719.90	(686,509.65)
300101	CARTERA DE CREDITO	(704,017.15)	32,227.40	14,719.90	(686,509.65)
3001011	CREDITOS COMERCIALES	(239,958.12)	0.00	14,719.90	(254,678.02)
30010111	ACTIVIDAD EMPRESARIAL O COMERCIAL	(239,958.12)	0.00	14,719.90	(254,678.02)
3001011102	OPERACIONES PRENDARIAS	(239,958.12)	0.00	14,719.90	(254,678.02)
3001012	CREDITOS DE CONSUMO	(464,059.03)	32,227.40	0.00	(431,831.63)
3001012002	PERSONALES	(464,059.03)	32,227.40	0.00	(431,831.63)
4	CAPITAL CONTABLE	(21,326,721.66)	0.00	0.00	(21,326,721.66)
40	CAPITAL CONTRIBUIDO	(13,352,608.85)	0.00	0.00	(13,352,608.85)
4001	CAPITAL SOCIAL	(13,643,775.00)	0.00	0.00	(13,643,775.00)
4001000001	CAPITAL SOCIAL FIJO	(10,590,075.00)	0.00	0.00	(10,590,075.00)
4001000002	CAPITAL SOCIAL VARIABLE	(3,053,700.00)	0.00	0.00	(3,053,700.00)
4004	APORTACIONES PARA FUTUROS AUMENTOS DE CAPITAL FORMALIZADAS POR SU ORGANO DE GOBIERNO	(0.02)	0.00	0.00	(0.02)
4004000001	APORT. PARA FUT AUM DE CAP HIS	(0.02)	0.00	0.00	(0.02)
4014	EFFECTO POR INCORPORACION AL REGIMEN DE ENTIDADES DE AHORRO Y CREDITO POPULAR	291,166.17	0.00	0.00	291,166.17
4014000001	EFFECTO POR INCORPORACION AL REGIMEN DE ENTIDADES DE AHORRO Y	291,166.17	0.00	0.00	291,166.17
41	CAPITAL GANADO	(7,974,112.81)	0.00	0.00	(7,974,112.81)
4101	FONDO DE RESERVA	(1,779,030.01)	0.00	0.00	(1,779,030.01)
4101000001	FONDO DE RESERVA	(1,779,030.01)	0.00	0.00	(1,779,030.01)
4103	RESULTADO DE EJERCICIOS ANTERIORES	(6,195,082.80)	0.00	0.00	(6,195,082.80)
410301	RESULTADO POR APLICAR	(6,195,082.80)	0.00	0.00	(6,195,082.80)
4103012	RESULTADO NETO DEL EJERCICIO	(6,195,082.80)	0.00	0.00	(6,195,082.80)
4103012001	RESULTADO NETO DEL EJERCICIO	(5,386,749.75)	0.00	0.00	(5,386,749.75)
4103012002	RESULTADO DE EJERCICIOS ANTERIORES	(3,021,046.81)	0.00	0.00	(3,021,046.81)
4103012003	PTU DEL EJERCICIO 2021 NO PROVISIONADA	334,555.43	0.00	0.00	334,555.43
4103012004	ISR NO RECONOCIDO EN EJERCICIOS ANTERIORES	1,878,158.33	0.00	0.00	1,878,158.33
5	RESULTADOS INGRESOS	(16,440,295.23)	0.00	3,479,624.10	(19,919,919.33)
50	INGRESOS POR INTERESES	(16,084,835.12)	0.00	3,402,661.70	(19,487,496.82)

5002	INTERESES Y RENDIMIENTOS A FAVOR PROVENIENTES DE INVERSIONES EN VALORES	(10,247,892.42)	0.00	2,317,864.08	(12,565,756.50)
500204	POR TITULOS RECIBIDOS EN REPORTO	(10,247,892.42)	0.00	2,317,864.08	(12,565,756.50)
5002040001	PREMIOS A FAV EN OP DE REPORTO	(10,247,892.42)	0.00	2,317,864.08	(12,565,756.50)
5003	INTERESES DE CARTERA DE CREDITO VIGENTE	(5,637,050.16)	0.00	1,046,258.32	(6,683,308.48)
500301	CREDITOS COMERCIALES	(2,427,569.29)	0.00	441,193.39	(2,868,762.68)
50030101	ACTIVIDAD EMPRESARIAL O COMERCIAL	(2,427,569.29)	0.00	441,193.39	(2,868,762.68)
5003010103	INTERESES DEVENGADOS DE OPERACIONES PRENDARIAS	(2,426,438.74)	0.00	441,101.46	(2,867,540.20)
5003010104	INTERESES MORATORIOS DE OPERACIONES PRENDARIAS	(1,130.55)	0.00	91.93	(1,222.48)
500302	CREDITOS DE CONSUMO	(3,209,480.87)	0.00	605,064.93	(3,814,545.80)
5003022	PERSONALES	(3,209,480.87)	0.00	605,064.93	(3,814,545.80)
5003022001	INTERESES DEVENGADOS DE CREDITOS PERSONALES	(3,204,631.41)	0.00	604,159.63	(3,808,791.04)
5003022002	INTERESES MORATORIOS DE CREDITOS PERSONALES	(4,849.46)	0.00	905.30	(5,754.76)
5005	COMISIONES POR EL OTORGAMIENTO INICIAL DEL CREDITO	(199,892.54)	0.00	38,539.30	(238,431.84)
500501	CREDITOS COMERCIALES	(74,184.17)	0.00	21,427.60	(95,611.77)
5005011	ACTIVIDAD EMPRESARIAL O COMERCIAL	(74,184.17)	0.00	21,427.60	(95,611.77)
5005011002	OPERACIONES PRENDARIAS	(74,184.17)	0.00	21,427.60	(95,611.77)
500502	CREDITOS DE CONSUMO	(125,708.37)	0.00	17,111.70	(142,820.07)
5005020002	PERSONALES	(125,708.37)	0.00	17,111.70	(142,820.07)
58	OTROS INGRESOS (EGRESOS) DE LA OPERACION	(355,460.11)	0.00	76,962.40	(432,422.51)
5802	CANCELACION DE EXCEDENTES DE ESTIMACION PREVENTIVA PARA RIESGOS CREDITICIOS	(85,165.11)	0.00	32,227.40	(117,392.51)
5802000001	CANCELACION DE EXCD DE ESTIMACION PREVENT RC	(85,165.11)	0.00	32,227.40	(117,392.51)
5806	RECUPERACIONES	(270,295.00)	0.00	44,735.00	(315,030.00)
580602	OTRAS RECUPERACIONES	(270,295.00)	0.00	44,735.00	(315,030.00)
5806020001	INGRESOS POR GASTOS DE COBRANZA DE CRED COMERCIALES	(81,455.00)	0.00	11,485.00	(92,940.00)
5806020002	INGRESOS POR GASTOS DE COBRANZA DE CRED DE CONSUMO	(188,840.00)	0.00	33,250.00	(222,090.00)
6	RESULTADOS EGRESOS	14,103,033.89	3,037,162.94	0.00	17,140,196.83
60	GASTOS POR INTERESES	10,575,371.63	2,293,320.48	0.00	12,868,692.11
6001	INTERESES POR DEPOSITOS DE EXIGIBILIDAD INMEDIATA	994,941.79	187,514.66	0.00	1,182,456.45
6001000001	INTERESES POR PAGAR POR DEPOSITOS A LA VISTA	962,644.93	182,163.91	0.00	1,144,808.84
6001000002	INTERESES POR PAGAR DEPOSITOS AHORRO	32,296.86	5,350.75	0.00	37,647.61
6002	INTERESES POR DEPOSITOS A PLAZO	9,580,429.84	2,105,805.82	0.00	11,686,235.66
6002000001	INTERESES POR DEPOSITOS A PLAZO	9,580,429.84	2,105,805.82	0.00	11,686,235.66

61	ESTIMACION PREVENTIVA PARA RIESGOS CREDITICIOS	117,674.24	14,719.90	0.00	132,394.14
6101	ESTIMACION PREVENTIVA PARA RIESGOS CREDITICIOS DERIVADA DE LA CALIFICACION	117,674.24	14,719.90	0.00	132,394.14
610101	CREDITOS COMERCIALES	39,338.26	14,719.90	0.00	54,058.16
6101011	ACTIVIDAD EMPRESARIAL O COMERCIAL	39,338.26	14,719.90	0.00	54,058.16
6101011002	OPERACIONES PRENDARIAS	39,338.26	14,719.90	0.00	54,058.16
610102	CREDITOS DE CONSUMO	78,335.98	0.00	0.00	78,335.98
6101020005	OTROS CREDITOS DE CONSUMO	78,335.98	0.00	0.00	78,335.98
62	COMISIONES Y TARIFAS PAGADAS	115,310.41	22,778.84	0.00	138,089.25
6205	OTRAS COMISIONES Y TARIFAS PAGADAS	115,310.41	22,778.84	0.00	138,089.25
620501	COMISIONES BANCARIAS	12,669.00	1,995.00	0.00	14,664.00
6205010001	COMISIONES POR SERVICIOS BANCARIOS	12,669.00	1,995.00	0.00	14,664.00
620502	COMISIONES CASA DE BOLSA	102,641.41	20,783.84	0.00	123,425.25
6205020001	COMISION CASAS DE BOLSA	102,641.41	20,783.84	0.00	123,425.25
63	GASTOS DE ADMINISTRACION Y PROMOCION	2,415,990.69	516,717.50	0.00	2,932,708.19
6301	BENEFICIOS DIRECTOS DE CORTO PLAZO	1,294,173.58	305,525.66	0.00	1,599,699.24
630101	REMUNERACIONES	1,239,310.00	295,055.00	0.00	1,534,365.00
6301010001	SALARIOS	1,239,310.00	295,055.00	0.00	1,534,365.00
630102	PRESTACIONES	54,863.58	10,470.66	0.00	65,334.24
6301020001	VACACIONES	782.00	0.00	0.00	782.00
6301020002	PRIMA DE VACACIONES	195.50	0.00	0.00	195.50
6301020003	PROVISION DE AGUINALDOS GRAVADA	53,886.08	10,470.66	0.00	64,356.74
6303	RENTAS	26,290.75	5,258.15	0.00	31,548.90
630301	FISICAS	26,290.75	5,258.15	0.00	31,548.90
6303010001	INMUEBLES	26,290.75	5,258.15	0.00	31,548.90
6305	APORTACIONES AL FONDO DE PROTECCION	322,335.18	68,774.88	0.00	391,110.06
630501	CUOTAS	322,335.18	68,774.88	0.00	391,110.06
6305010001	PROTECCION AL AHORRO	322,335.18	68,774.88	0.00	391,110.06
6306	IMPUESTOS Y DERECHOS DIVERSOS	277,887.84	60,685.78	0.00	338,573.62
630601	IMPUESTOS DIVERSOS	37,544.81	8,852.00	0.00	46,396.81
6306010001	2% SOBRE NOMINAS	37,544.81	8,852.00	0.00	46,396.81
630602	DERECHOS DIVERSOS	240,343.03	51,833.78	0.00	292,176.81
6306020001	PAGO DE IMSS	84,107.69	15,601.26	0.00	99,708.95
6306020002	PAGO DE INFONAVIT	57,781.10	15,971.59	0.00	73,752.69

6306020003	PAGO DE RCV	86,375.84	20,260.93	0.00	106,636.77
6306020006	SANCIONES	12,078.40	0.00	0.00	12,078.40
6307	GASTOS NO DEDUCIBLES	10,885.00	0.00	0.00	10,885.00
6307000001	RECARGOS	8,908.00	0.00	0.00	8,908.00
6307000002	GASTOS NO DEDUCIBLES DE OFICINA	1,977.00	0.00	0.00	1,977.00
6310	AMORTIZACIONES	3,285.74	682.12	0.00	3,967.86
6310000001	SEGUROS DE EDIFICIOS	3,285.74	682.12	0.00	3,967.86
6311	COSTO NETO DEL PERIODO DERIVADO DE BENEFICIOS A LOS EMPLEADOS	11,611.65	2,322.33	0.00	13,933.98
631103	BENEFICIOS POST-EMPLEO	11,611.65	2,322.33	0.00	13,933.98
6311033	OTROS BENEFICIOS POST EMPLEO	11,611.65	2,322.33	0.00	13,933.98
63110331	OTROS BENEFICIOS POST EMPLEO	11,611.65	2,322.33	0.00	13,933.98
6311033101	OTROS BENEFICIOS POST EMPLEO	11,611.65	2,322.33	0.00	13,933.98
6312	OTROS GASTOS DE ADMINISTRACION Y PROMOCION	469,520.95	73,468.58	0.00	542,989.53
631204	GASTOS DE OFICINA	52,679.30	7,837.07	0.00	60,516.37
6312040001	TELEFONOS	38,765.50	7,837.07	0.00	46,602.57
6312040002	LUZ	11,263.80	0.00	0.00	11,263.80
6312040003	MANTENIMIENTO A EQUIPO DE COMPUTO	2,650.00	0.00	0.00	2,650.00
631205	CUOTAS	339,091.65	65,631.51	0.00	404,723.16
6312050001	CUOTAS A LA FEDERACION	253,511.95	49,522.17	0.00	303,034.12
6312050002	CUOTAS Y SERVICIOS BANSEFI TCB	67,379.70	16,109.34	0.00	83,489.04
6312050003	CUOTAS CIRCULO DE CREDITO	18,200.00	0.00	0.00	18,200.00
631208	GASTOS ADMINISTRATIVOS	77,750.00	0.00	0.00	77,750.00
6312080002	HONORARIOS	77,750.00	0.00	0.00	77,750.00
65	IMPUESTOS A LA UTILIDAD CAUSADOS	878,686.92	189,626.22	0.00	1,068,313.14
6501	IMPUESTOS A LA UTILIDAD CAUSADOS	878,686.92	189,626.22	0.00	1,068,313.14
650101	PARTICIPACION DE LOS TRABAJADORES EN LAS UTILIDADES	292,895.62	63,208.74	0.00	356,104.36
6501010001	RESERVA PTU	292,895.62	63,208.74	0.00	356,104.36
650103	PAGOS PROVISIONALES	585,791.30	126,417.48	0.00	712,208.78
6501030001	ISR DEL EJERCICIO	585,791.30	126,417.48	0.00	712,208.78
7	CUENTAS DE ORDEN DEUDORAS	0.00	2,063,997.23	2,063,997.23	0.00
7005	INTERESES DEVENGADOS NO COBRADOS DERIVADOS DE CARTERA DE CREDITO VENCIDA	0.00	997.23	997.23	0.00
700501	CREDITOS COMERCIALES	0.00	91.93	91.93	0.00

7005011	ACTIVIDAD EMPRESARIAL O COMERCIAL	0.00	91.93	91.93	0.00
70050112	OPERACIONES PRENDARIAS	0.00	91.93	91.93	0.00
7005011202	INTERESES MORATORIOS DE OPERACIONES PRENDARIAS	0.00	91.93	91.93	0.00
700502	CREDITOS DE CONSUMO	0.00	905.30	905.30	0.00
7005022	PERSONALES	0.00	905.30	905.30	0.00
7005022002	INTERESES MORATORIOS PERSONALES	0.00	905.30	905.30	0.00
7006	OTRAS CUENTAS DE REGISTRO	0.00	2,063,000.00	2,063,000.00	0.00
700601	CAPITAL OTORGADO	0.00	2,063,000.00	2,063,000.00	0.00
7006010001	CAPITAL CONCEDIDO	0.00	2,063,000.00	2,063,000.00	0.00
8	CUENTAS DE ORDEN ACREEDORAS	0.00	2,063,997.23	2,063,997.23	0.00
8005	INTERESES DEVENGADOS NO COBRADOS DERIVADOS DE CARTERA DE CREDITO VENCIDA	0.00	997.23	997.23	0.00
800501	CREDITOS COMERCIALES	0.00	91.93	91.93	0.00
8005011	ACTIVIDAD EMPRESARIAL O COMERCIAL	0.00	91.93	91.93	0.00
80050112	OPERACIONES PRENDARIAS	0.00	91.93	91.93	0.00
8005011202	INTERESES MORATORIOS DE OPERACIONES PRENDARIAS	0.00	91.93	91.93	0.00
800502	CREDITOS DE CONSUMO	0.00	905.30	905.30	0.00
8005022	PERSONALES	0.00	905.30	905.30	0.00
8005022002	INTERESES MORATORIOS PERSONALES	0.00	905.30	905.30	0.00
8006	OTRAS CUENTAS DE REGISTRO	0.00	2,063,000.00	2,063,000.00	0.00
800601	CAPITAL OTORGADO	0.00	2,063,000.00	2,063,000.00	0.00
8006010001	CAPITAL CONCEDIDO	0.00	2,063,000.00	2,063,000.00	0.00

ANEXO G

UNETE FINANCIERA DE ALLENDE S.A. DE C.V. S.F.P.

CALIFICACION DE LA CARTERA CREDITICIA

AL 30-06-2023

(Cifras en miles de pesos)

	IMPORTE CARTERA CREDITICIA	RESERVAS PREVENTIVAS NECESARIAS			
		CARTERA COMERCIAL	CARTERA DE CONSUMO	CARTERA HIPOTECARIA DE VIVIENDA	TOTAL RESERVAS PREVENTIVAS
EXCEPTUADA	0				
CALIFICADA	53,475				
Días de mora					
0	52,615	218	308	0	526
1 a 7	330	8	5	0	13
8 a 30	79	4	8	0	12
31 a 60	451	24	111	0	135
61 a 90	0	0	0	0	0
91 a 120	0	0	0	0	0
121 a 180	0	0	0	0	0
181 o mas	0	0	0	0	0
TOTAL	53,475	254	432	0	686
Menos:					
RESERVAS CONSTITUIDAS					686
EXCESO					0

NOTAS:

1 Las cifras para la calificación y constitución de las reservas preventivas son las correspondientes al día último del mes a que se refiere el balance general al 30 de Junio de 2023.

Celaya, Gto. a 26 de julio de 2023.

UNETE FINANCIERA DE ALLENDE, S.A. DE C.V., S.F.P.

Benito Juárez SN, Centro
C.P. 67350 Cd de Allende, N.L

Asunto: Comentario Nivel de Capitalización
2do. Trimestre 2023

Atención: Prof. Carlos de la Garza Cavazos
Gerente General

El que suscribe el C.P. Roberto Eduardo Cervantes Bárcena, en mi carácter de Presidente del Comité de Supervisión de la Federación Fortaleza Social, A.C., en atención a lo establecido en el artículo 212 fracción VI párrafo tercero de las Disposiciones de Carácter General Aplicables a las Entidades de Ahorro y Crédito Popular vigentes, a que se refiere la Ley de Ahorro y Crédito Popular, se elabora una breve explicación del concepto de Nivel de Capitalización señalado en el art. 210 tercer párrafo de las referidas disposiciones, a fin de incluirlo en los avisos, en las sucursales, o en las publicaciones, según corresponda, con el fin de facilitar su lectura e interpretación:

Conforme a la información financiera proporcionada por **Únete Financiera de Allende, S.A. de C.V., S.F.P.** el nivel de Capitalización al cierre de **junio 2023** es de **224.8824%**, ello significa que la Entidad se encuentra debidamente protegida contra los riesgos de crédito y mercado en que incurre la derivado de su operación, por lo tanto se encuentra dentro de la categoría 1 conforme lo establecido Artículo 205 Bis 3 de las Disposiciones de Carácter General Aplicables a las Entidades de Ahorro y Crédito Popular vigentes, a que se refiere la Ley de Ahorro y Crédito Popular, esto indica que no les será aplicable Medida Correctiva alguna conforme lo establecido en el Artículo 205 Bis 7 de las referidas Disposiciones.

Agradezco su atención y estoy a su disposición para cualquier duda o aclaración con el presente.

ATENTAMENTE



C.P. Roberto Eduardo Cervantes Bárcena
Presidente del Comité de Supervisión
Federación Fortaleza Social, A.C.